

I. DEZVOLTARE URBANĂ

- 1. Construcții**
- 2. Infrastructura stradală**
- 3. Studiu de circulație – Cluj-Napoca**
- 4. Locuri de parcare**
- 5. Viabilizări**
- 6. Spații verzi**
- 7. Locuri de joacă**
- 8. Viabilizări**
- 9. Fațadizări zona centrală**
- 10. Zona pietonală**

1. CONSTRUCȚII

A. La fondul de stat

- S-au construit 2 blocuri pe Calea Florești (108 apartamente) – valoarea totală a investiției 13,5 milioane RON din care **1,5 milioane RON de la Bugetul Public Național și 5 milioane RON de la ANL**
- S-au încheiat 2 contracte de parteneriat pentru construirea de locuințe pe străzile Coastei și Livezii (cel puțin 20 apartamente) – **180.844 Euro la bugetul local**
- S-a deblocat contractul cu Casarom pentru cartierul Bohanci. **Valoarea concesiunii – 540.000 RON, numărul de locuințe – 1000, pe o suprafață de 34 ha (față de cele 50 concesionate inițial)**
- S-a finalizat licitația la proiectul de construire a **280 apartamente în zona străzilor Timiș-Rodna-Blaj** (fostul oșer), pe o suprafață de 27.400 mp. Valoarea investiției: **12.691.737,5 euro**
- S-a adjudecat licitația pentru selecția unui investitor privat care să construiască un cartier de locuințe pe B-dul Muncii – „*Cartierul Tineretului*” (**minim 900 locuințe individuale și colective din care 384 vor intra în patrimoniul Consiliului Local cu titlu gratuit**)
- S-au construit **20 case noi și 4 apartamente** în parteneriat cu Asociația Habitat pentru Umanitate pe un teren concesionat de Consiliul Local.
- Urmează să intre în circuitul locativ alte **12 spații** care au făcut obiectul Legii 550/2002, dar nu au fost vândute prin negociere directă

B. Retrocedări

4242 dosare de revendicare imobile pe Legea 10/2001 din care au fost soluționate:

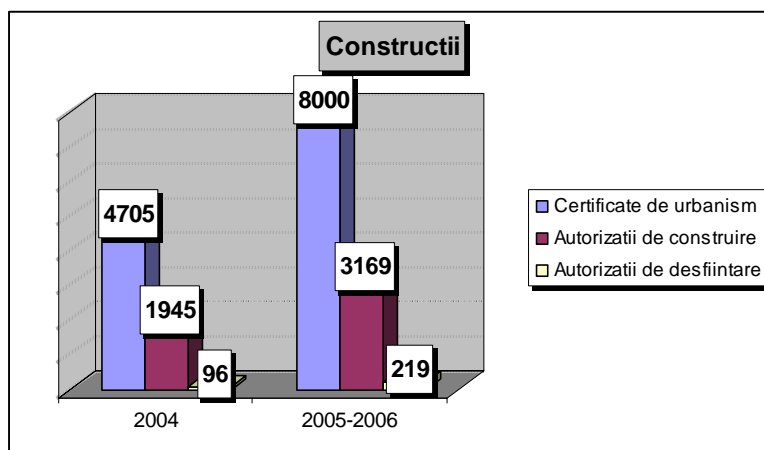
- **2004 – 642** din care 171 restituiri în natura
- **iunie 2004-iunie 2006 – 888** din care 61 restituiri în natura

31 imobile au fost retrocedate către cultele religioase și alte minorități revendicatoare, în baza legii 501/2002 (în baza Deciziilor Comisiei Speciale de Retrocedare și a unor Ordonanțe și Hotărâri de Guvern)

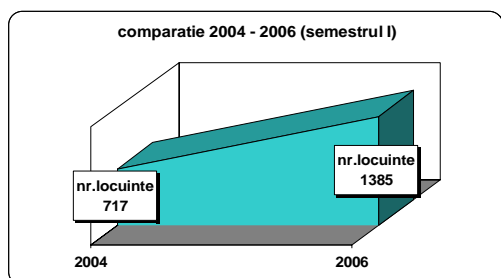
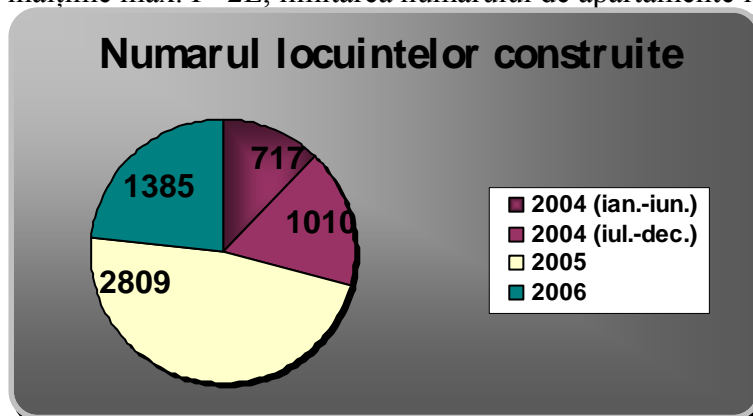
C. Cluj-Napoca se află pe locul II în țară în ceea ce privește nivelul construcțiilor în regim privat

Anul 2005 a adus o explozie reală a construcțiilor de tip rezidențial pe piața din Cluj-Napoca. Față de anul 2004, sectorul rezidențial a înregistrat o creștere totală cu 70% a ofertei de construcții noi: apartamente în bloc, apartamente în vilă, case, duplexuri etc. Mai mult, au apărut ansambluri rezidențiale ce vor fi finalizate în cursul anilor 2006 – 2008. Astfel au apărut 8 proiecte de apartamente în Buna Ziua, 5 proiecte noi în Zorilor, 4 proiecte noi în zona centrala, 3 proiecte în zona Grădini Mănăștur și Plopilor, 5 proiecte în Mărăști.

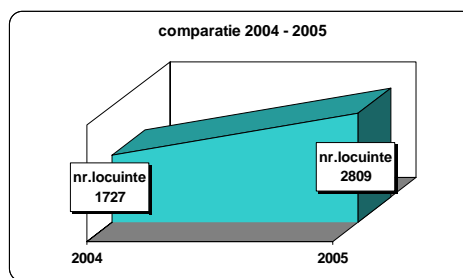
Directia Urbanism a eliberat în 2005-2006, peste 8000 certificate de urbanism, 3170 autorizatii de construire si 220 autorizatii de desfiintare.



Autorizatiile de construire eliberate au dus la realizarea a cca 4200 apartamente din care 3012 in blocuri si locuinte colective mici (prin HCL 431/2005, s-au aprobat criteriile pentru definirea noțiunii de "locuințe colective mici" utilizata în documentațiile de urbanism după cum urmează: regim de înălțime max. P+2E, limitarea numărului de apartamente la max. 6)



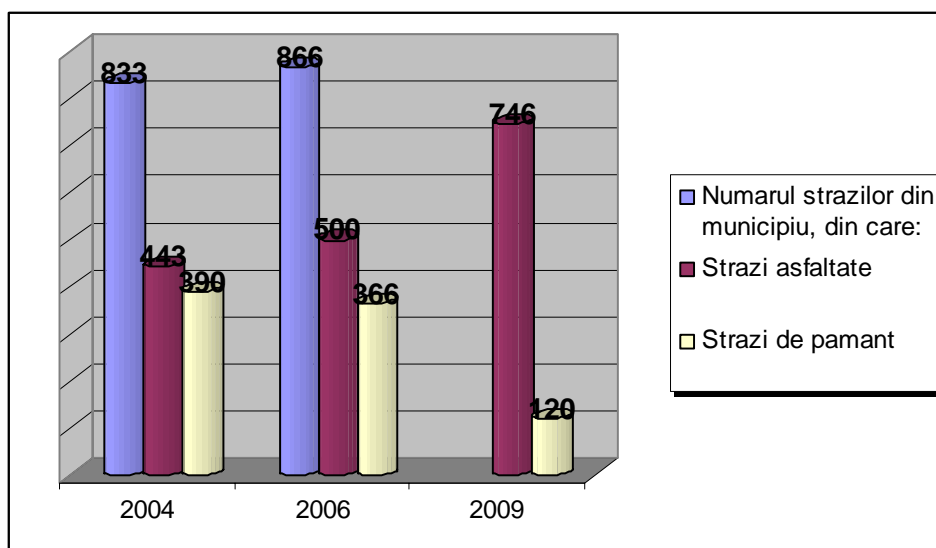
93,2 % mai multe locuințe construite în primul semestru al anului 2006 față de 2004



62,6 % mai multe locuințe construite în 2005 față de 2004

2. INFRASTRUCTURA STRADALĂ

- ❖ Numărul străzilor din municipiu a crescut de la 833 în 2004, la 866 în 2006 (*prin trecerea a 33 străzi din cartierele nou create în patrimoniul municipiului*)
- ❖ Numărul străzilor asfaltate a crescut de la 443 în 2004 la 500 în 2006
- ❖ Numărul străzilor neasfaltate a scăzut de la 390 la 366



A. Stadiul modernizărilor la străzi în perioada iunie 2004 – mai 2006

❖ **86 străzi asfaltate din care 14 cu îmbrăcăminți bituminoase ușoare** Tache Ionescu, Sobarilor, Coastei, Aviator Badescu, Ciresilor etc), **15 cu covoare asfaltice** (Napoca, Ion Mester, Frunzisului, Cometei, platoul Sala Sporturilor etc.), **63 modernizate** (intervenții la rețelele subterane, realizare fundație, modernizare trotuare) din care **57 prin “Programul de modernizare a 288 străzi”**: Băii, Colibita, Curcubeului, Migdalului, Pajistei, Palaghia Rosu, Piezisa, Pastorului, Sputnik, Serpuitoare, Republicii (tronson I), Meteor, Simion Balint, Vidrei, Al.Borza, Remetea, Predeal, Zorilor, Tractoristilor, Infratirii, Scolii, Orzului, Ileana Cosanzeana, Iancu Jianu, Graului, Ghindei, Fat Frumos, Ceahlau, Ion Mincu, Semenicolui, Baladei, Ostasilor, Brigadierilor, Ciocanului, Barc I, Barc II, Barc III, Buhusi. Calarasilor, Carpati, Costache Negruzi, Mecanicilor, Al.Vaida Voevod, Salajului, Petre Ispirescu, b-dul 21 Decembrie 2989, Luncii, Zaharia Barsan, Malinului, Macinului, I.B.Deleanu, Zenopol, Tribunalul Andreica, Piatra Craiului, **la care se adaugă străzile Maramureșului, Mureșului, Intre Lacuri, Dunării, Papiu Ilarian și Matei Corvin.**

- ❖ **32 alei** dintre blocuri modernizate Baita, Snagov, Detunata, Meses etc.)
- ❖ **15 trotuare modernizate cu dale** (Napoca, p-ta Unirii, Universitatii etc.)

❖ Se află în faza de proiectare un nou program de reabilitare a 100 de străzi neasfaltate sau asfaltate dar cu perioada de exploatare depășită

B. Centuri ocolitoare

- S-a finalizat licitația de execuție a centurii ocolitoare Nord-Est: B-dul Muncii – Apahida, în lungime de 8,2 km pentru care s-au alocat 3.700.000 RON prin HG 1376/2005.
- Se află în procedura de licitație, centura ocolitoare Sud-Est: Vâlcele – Apahida pentru care s-au alocat 68 milioane euro din fonduri guvernamentale

2. STUDIU DE CIRCULAȚIE – CLUJ-NAPOCA

Studiul de circulație pentru este realizat de SC Search Corporation.

Etape parcurse:

A. Încadrarea și clasificarea rețelei rutiere stradale, respectiv culegerea de date de rețea și elaborarea planului de organizare a circulației – expresie a situației existente

B. Analiza și prognoza traficului: analiza circulației actuale, planul de fluidizare a circulației în zona protejată, realizarea sistemului sincronizat de coordonare a circulației în sistem unda-verde, îmbunătățirea circulației în principalele intersecții semaforizate (soluții de modificare)

C. Expertiza: culegere date privind rețeaua stradală (200 km bandă de circulație)

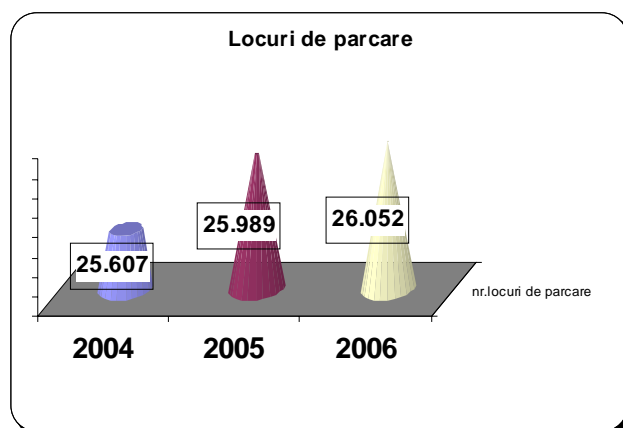
D. Transport de călători: analiza situației actuale.

Termenul de finalizare al acestui studiu este de 2 ani.

Concret: o parte din soluțiile acestui studiu au fost aplicate în zona strazilor Motilor-Iuliu Hatieganu-Clinicilor, odata cu interventia la strada Clinicilor si interzicerea circulatiei. Pe masura ce se vor finaliza lucrarile de modernizare la strazile centrale, se va trece la aplicarea solutiilor acestui studiu. In acest moment se lucreaza la studiul de circulatie pe cartiere.

3. LOCURI DE PARCARE

În intervalul 2004-2006 au fost identificate 728 noi locuri de parcare din care 445 au fost aprobate de Comisia de sistematizare a circulației rutiere



S-a finalizat licitația pentru realizarea Planului Urbanistic de Detalia și a Studiului de Fezabilitate pentru **casetarea și amenajarea de locuri de parcare pe pârâul Calvaria**. Vor fi amenajate cca 200 locuri de parcare

5. PARKING-URI

În acest moment se află în diverse faze de autorizare și execuție următoarele parkinguri supraterane:

- str. Moșilor nr. 3-7 – 382 locuri de parcare – 3,6 milioane Euro
- p-ta Mihai Viteazul – 360 locuri de parcare – 12 milioane Euro
- Calea Dorobanților f.n. – 250 locuri de parcare – 3 milioane Euro

Se află în fază de pregătire următoarele proiecte de parkinguri:

- parking pe str. Ion Meșter f.n. – s-a lansat licitația în vederea realizării PUD și a SF
- parking subteran în Piața Mihai Viteazul – SF aprobat, valoarea investitiei **9.565.408 Euro**
- parking Piața Unirii nr. 1 și str. I.C. Brătianu nr. 13-15

6. SPAȚII VERZI

În ultimii doi ani s-au achiziționat:

- 13.125 arbori
- 48.133 arbusti
- 484.448 arbusti gard viu
- 38.000 trandafiri
- 1.455.698 flori anuale
- 143.495 flori bianuale
- 19.300 muscate
- 1.800 kg seminte gazon

În 2005 și 2006, asociațiile de proprietari au fost implicate în programul „Curățenie Generală” lansat de Primăria Cluj-Napoca.

În 2005 s-au acordat 20 premii I în cuantumul de 40 milioane lei, 40 premii II în cuantumul de 20 milioane lei și 60 premii III în cuantumul net de 10 milioane lei.

În 2006 s-au aprobat 20 premii I în cuantumul net de 3.000 RON, 20 premii II în cuantumul net de 2.000 RON, 40 premii III în cuantumul net de 1.500 RON și 50 mențiuni, în cuantumul net de 1.000 RON

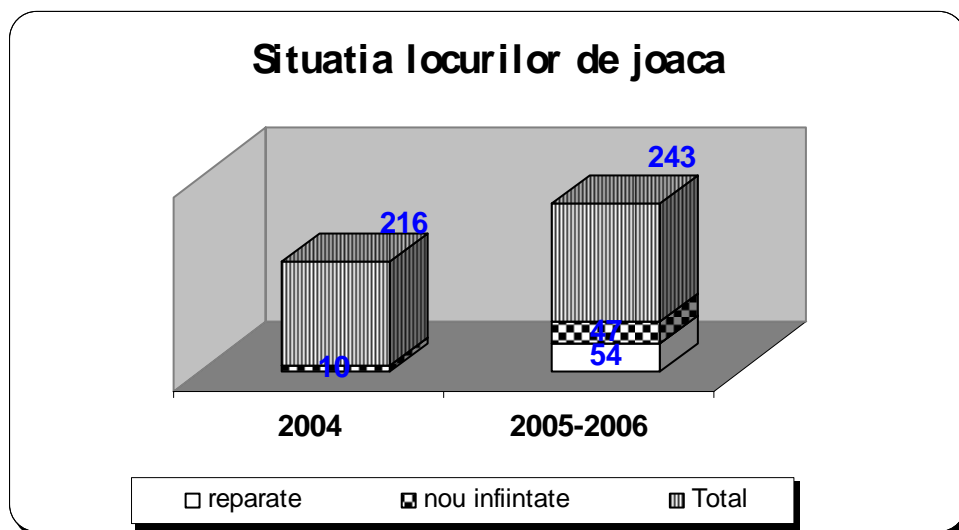
7. LOCURI DE JOACA

În perioada 2005-2006 au fost înființate 47 noi locuri de joacă.

Locuri de joacă înființate: în parcul Cetățuia, parcul ACE, parcul Detunata, parcul Calvaria, strada Pasteur, strada Aurel Vlaicu, strada Traian Vuia, Spaliul Independenței, 1 Decembrie 1918 etc.

Locuri de joaca modernizate: parcul Stadion, Micro II-Gherogheni, Baza Sportiva Parang etc.

	2004	2005-2006
Total	216	243
- nou infiintate	10	47
- reparate		54



8. VIABILIZĂRI

Prin renegocierea contractului de concesiune încheiat cu Casarom pentru construcția unui cartier de locuințe în Borhanci, s-a obținut introducerea utilităților pe cheltuiala societății.

9. FAȚADIZĂRI ZONA CENTRALĂ

În perioada 2004-2006 s-au executat lucrări de renovare la cca 200 imobile, în valoare de 400.000 RON și lucrări de revitalizare la 8 imobile de pe str. Napoca și P-ța Unirii.

Pentru 2006 s-a licitat executarea fațadelor pentru imobilele de pe străzile: Moșilor, Horea, Clinicilor, Eroilor, Bolyai, Memorandumului și Traian Moșoiu.

Valoarea totală pentru lucrările contractate este de 1.776.125 RON.

10. ZONE PIETONALE

S-a finalizat concursul de proiecte “Amenajare zona pietonala in centrul municipiului Cluj-Napoca”, respectiv pietonalul de pe B-dul Eroilor în lungime de 800 metri. Valoarea estimată a investiției este de 2 milioane Euro.

Se modernizeaza strada Matei Corvin (cu piatra cubica) – zona pietonala

S-a realizat pista de pietoni și bicicliști pe malul Someșului în lungime de 900 metri și în valoare de 350.800 RON.

Se preconizează realizarea unei zone pietonale și în Piața Muzeului.

II. DEZVOLTARE ECONOMICĂ

1. INVESTIȚII

Valoarea investițiilor străine este de 450 milioane \$ (la nivelul anului 2005).

Primele 10 locuri sunt ocupate de: UNGARIA (379 firme - 76.285.000 \$), LUXEMBURG (13 firme - 38.110.200 \$), ITALIA (460 firme - 15.646.600 \$), S.U.A. (110 firme - 3.931.200 \$), GERMANIA (371 firme - 3.044.500 \$), SUECIA (47 firme - 2.792.100 \$), BELGIA (42 firme - 2.327.700 \$), AUSTRIA (132 firme - 2.294.300 \$), CANADA (19 firme - 2.164.600 \$), CIPRU (13 firme - 2.039.200 \$).

Principalele investiții în 2005-2006:

1. **Hipermarketul Selgros**, o investiție de 15 milioane de euro și 300 de locuri de muncă
2. **Hipermarketul Kaufland**, o investiție de 7 milioane de euro și 800 locuri de munca
3. **Hipermarketul Cora**, pe o suprafață de 20.000 mp și 600 locuri de munca
4. **Centrul comercial Ambient**, o investiție de 7 milioane euro și 280 locuri de munca
5. **Centrul comercial «Galeriile Ferdinand»**, o investiție de 2 milioane euro
6. Prima clădire de birouri “Clasa A” **Maestro - Business Center**
7. Primul **parc logistic** din Cluj **Transilvania Constructii**: investiție de 6,8 milioane euro
8. Linie de producție **Mecelec Plastic Compozit**, o investiție de 1,1 milioane euro
9. Depozit de medicamente **Mediplus Exim SA** - cel mai mare distribuitor de produse farmaceutice și parafarmaceutice din România
10. **Showroom și service EURIAL INVEST CLUJ** – concesionar PEUGEOT
11. O nouă sucursală **OTP Bank Romania**

2. RATA ȘOMAJULUI

date AJOFM

An	Nr. șomeri	Rata șomajului
Mai 2004	7141	3.5
Mai 2005	3517	1.7
Mai 2006	2130	1.0

3. RESURSE BUGETARE

a. Evoluția bugetului local in 2004-2006

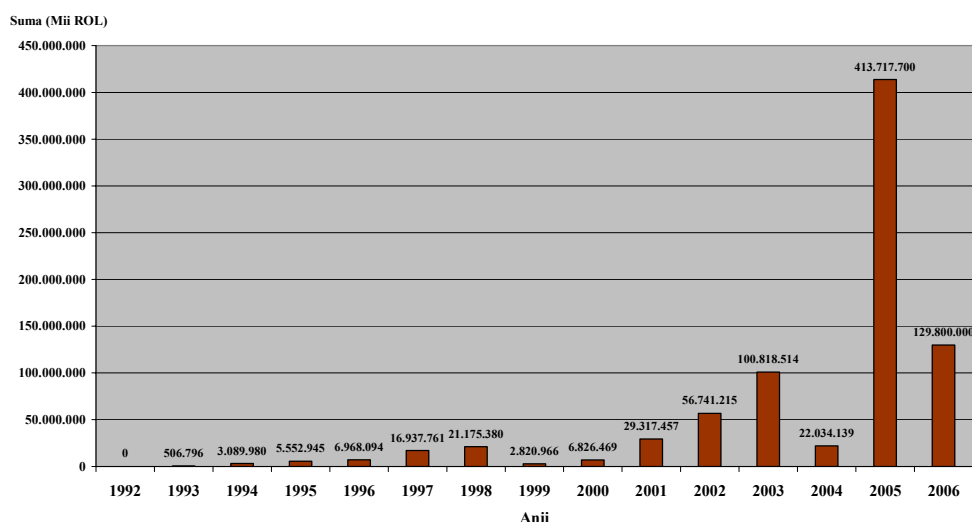
Denumire indicatori	2004	2005	2006	2006/2004 (%)
VENITURI TOTAL	315.238.747	365.131.730	386.489.766	22,60
Învățământ	97.432.230	110.919.440	112.578.000	15,54
Sănătate	3.528.250	3.691.000	3.203.310	-9,21
Cultură, recreere, religie	1.025.500	463.500	1.285.000	25,30
Asistență socială:	8.505.756	10.968.460	11.302.610	32,88
- Cantina de ajutor social	2.624.625	3.633.620	3.774.205	43,80
- Asistență socială în caz				
- de invaliditate	3.668.431	5.364.500	5.782.580	57,63
- ajutor social	500.000	431.050	596.700	19,34
Total servicii publice	84.369.864	120.020.700	122.897.800	45,67
- Strazi	52.124.800	67.175.000	47.190.000	-9,47
- Iluminat	5.770.500	8.555.000	10.000.000	73,30
- Salubritate	13.895.500	17.795.000	30.955.000	122,77
- Intretinere parcuri, zone verzi	3.886.064	6.967.000	13.889.800	257,43
- Locuinte	904.000	5.595.000	100.000	-88,94
- Alte actiuni privind dezvoltarea publica si locuinte	7.789.000	13.933.700	20.763.000	166,57
Rețele centrale si puncte termice	24.290.552	41.436.700	35.671.700	46,85
Transport in comun	15.228.055	28.280.000	18.419.447	20,96

Creșterea veniturilor la bugetul local este de 5% în condițiile în care în 2005 s-a introdus cota unică și marii contribuabili și-au transferat sediul fiscal la București.

b. Surse financiare atrase de la Bugetul Public Național

- între 1992 – 2004: **272.789.716.000 ROL**;
- în 2005: **413.717.700.000 ROL**
- de la începutul anului 2006 și până în prezent, municipiul Cluj-Napoca a primit de la Guvern suma de **129.800.000.000 ROL**, din care: 99.800.000.000 ROL prin HG 433/2006 – Regia Autonomia de Termoficare si 30.000.000.000 ROL – pentru realizarea aleii pietonale.

Bani de la Guvern



Situația sumelor alocate de la Guvern pe anul 2005

Nr.	Act normativ	Explicații	Sume alocate
1	HG 1341/2005	În vederea executării stratului de uzură la obiectivul „ Ranforsare sistem rutier str. Traian Vuia ”	34.000.000.000
2	HG 1376/2005	Realizarea obiectivului de investiții „ Varianta de ocolire pentru mun. Cluj-Napoca în zona nord-est ”	37.000.000.000
3	HG 1555/2005	Finanțarea unor cheltuieli curente și obiective de investiții în mun. Cluj-Napoca	125.000.000.000
4	HG 1587/2005	Reamenajarea instituțiilor de învățământ – Liceul Bathory	600.000.000
5	HG 1607/2005	Obiectivul de investiții „ Construire bloc locuințe sociale amplasament C.Florești, nr.62 ”	15.000.000.000
6	HG 1674/2005	Finanțarea lucrărilor de construcții la Catedrala Greco-Catolică și Protopopiatul Greco-Catolic	5.330.000.000
7	HG 1729/2005	Subvenționarea energiei termice livrate populației	50.000.000.000
8	HG	Investiții re tehnologizare, modernizare a sistemelor centralizate de distribuție a energiei termice	39.990.000.000
9	Suma alocată prin rectificare bugetară		106.797.700.000
TOTAL			413.717.700.000

c. Spații comerciale

În 2004 s-a aprobat lista spațiilor cu altă destinație ce urmau a fi vândute în baza Legii nr.550/2002 (HCL nr.602/2004) – total **652 de spații**, la care s-au adăugat 18 spații construite din fondurile statului, care nu făceau obiectul legii 85/1992

Din decembrie 2004 și până în prezent au fost încheiate **148 de contracte de vânzare cumpărare**. 27 dintre acestea au achitat plata integral la semnarea contractului, restul de 121 urmând a achita plata în rate, pe o perioadă de 3 ani. Total sume obținute din vânzarea spațiilor - **254 miliarde lei** (25 mil RON).

Un număr de **16 spații** care nu au fost vândute prin negociere directă au fost propuse pentru **vânzarea prin licitație**.

Au fost modificate tarifele la spațiile ocupate cu contracte de închiriere/asociere (HCL672/2004). Majorarea tarifelor a dus la creșterea **încasărilor la chirii au crescut cu 62% față de septembrie 2004**

d. Impozite și taxe locale

Apropierea serviciilor prestate de domiciliul contribuabilului:

- deschiderea de ghișee pentru încasarea impozitelor și registratură în primăriile de cartier;
- încasarea impozitelor și taxelor la toate agențiile poștale de pe raza municipiului;
- încasarea taxelor judiciare la locul prestării serviciului pentru care se plătesc taxe judiciare și extrajudiciare (Tribunal, Notari, Serviciul de Evidența populației, Serviciul de eliberare permise de conducere etc);
- completarea și tipărirea formularelor de pe pagina web a direcției;
- încasarea on-line a impozitelor și taxelor locale.

Informarea corectă și promptă a contribuabililor:

- expedierea la domiciliul fiecărui contribuabil, la început de an, a înștiințării de plată;
- prezentarea noutăților legislative specifice odată cu expedierea înștiințărilor anuale;
- consultarea on-line a impozitelor și taxelor și a noutăților legislative;
- consultarea informațiilor utile specifice pe înfochiosc;

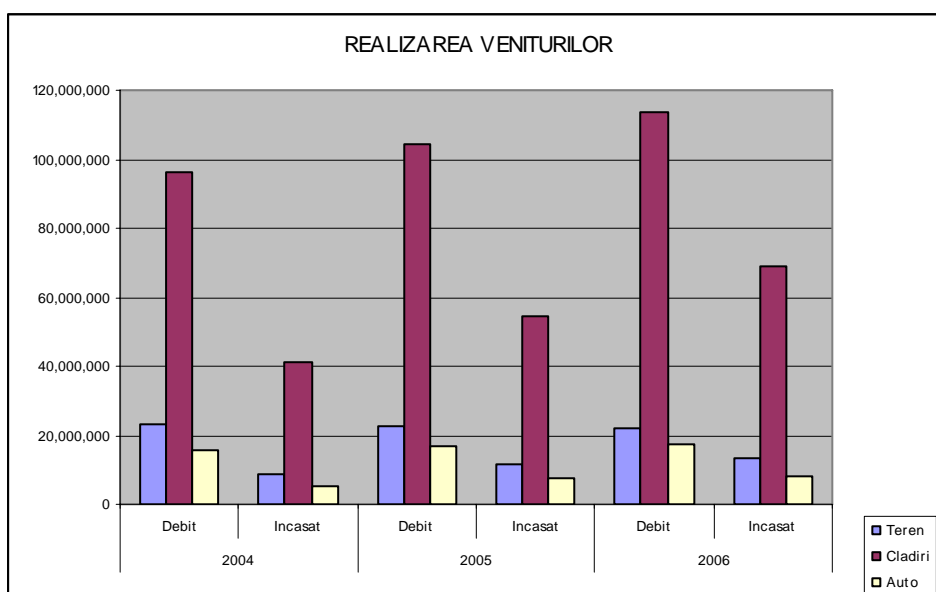
Creșterea calității serviciului prestat

- scăderea timpului de așteptare în fața ghișeului (modalități diverse de plată, ghișee mai multe);
- furnizarea de informații profesionale, practic, în toate ghișeele indiferent de destinația ghișeelor;
- numărul foarte mic de reclamații în raport cu numărul mare de solicitări anual (peste 57.000);
- plata cu cardul ca alternativă la plata în numerar;
- prestarea în timp real a serviciului solicitat (verificare declarațiilor și predarea proceselor-verbale de impunere, eliberarea certificatelor fiscale);

Incasarea impozitelor și taxelor locale - persoane fizice

	Mai 2004 (mii ROL)			Mai 2005 (mii ROL)			Mai 2006 (mii ROL)		
	Debit	Incasat	%	Debit	Incasat	%	Debit	Incasat	%
Teren	23,340,771	8,876,954	38	22,595,075	11,333,300	50	22,044,343	13,274,890	60
Cladiri	96,025,293	41,184,946	43	104,338,845	54,472,026	52	113,506,104	69,054,627	61
Auto	15,774,504	5,144,852	33	17,052,882	7,283,722	43	17,178,166	8,332,202	49
Total	135,140,568	55,206,752	41	143,986,802	73,089,048	51	152,728,613	90,661,719	59

În anul 2006 la 31 mai s-au încasat peste 90 de miliarde lei ROL față de 55 miliarde lei în 2004



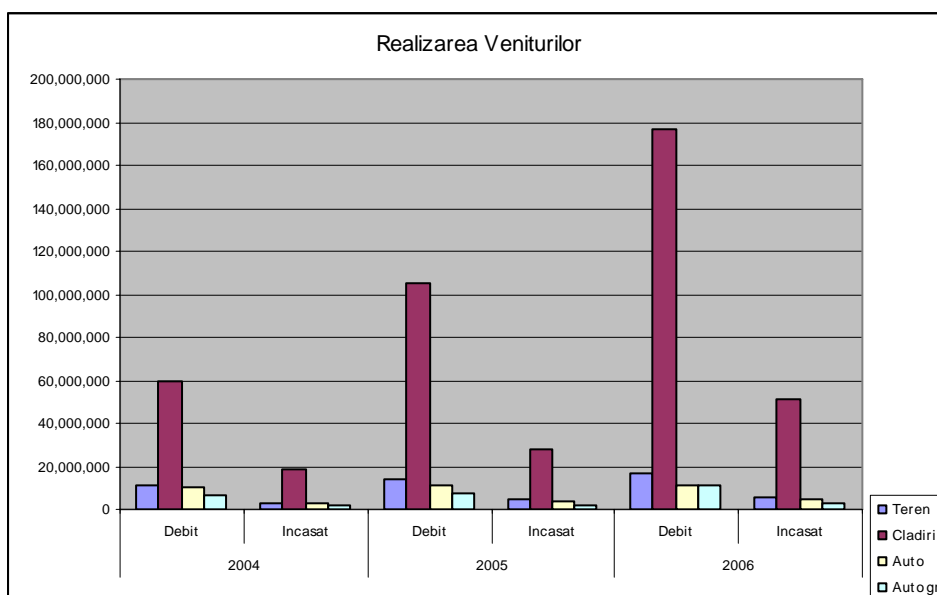
Din analiza graficului rezultă o creștere semnificativă a sumelor încasate în 2006, perioada aleasă pentru analiză, cu peste 80% față de 2004 în condițiile în care sumele debitate anual au rămas aceleasi influențate anual doar de rata inflației.

Realizarea veniturilor anuale în 2005 în sume absolute a fost de 124 de miliarde lei ROL față de 112 miliarde lei în anul 2004 adica cu cca. 10% mai mult decât în 2004.

Incasarea impozitelor și taxelor locale - persoane juridice

	Mai 2004 (mii ROL)			Mai 2005 (mii ROL)			Mai 2006 (mii ROL)		
	Debit	Incasat	%	Debit	Incasat	%	Debit	Incasat	%
Teren	11,379,186	3,152,416	28	14,157,215	4,648,282	33	16,300,277	5,614,565	34
Cladiri	59,622,114	18,678,397	31	105,177,732	27,679,077	26	176,691,522	50,970,348	29
Auto	9,858,914	3,121,706	32	10,713,129	3,841,824	36	11,251,742	4,722,308	42
Auto gr	6,418,838	1,656,574	26	6,993,385	1,875,559	27	10,924,693	2,878,889	26
Total	87,279,052	26,609,093	30	137,041,461	38,044,742	28	215,168,234	64,186,110	30

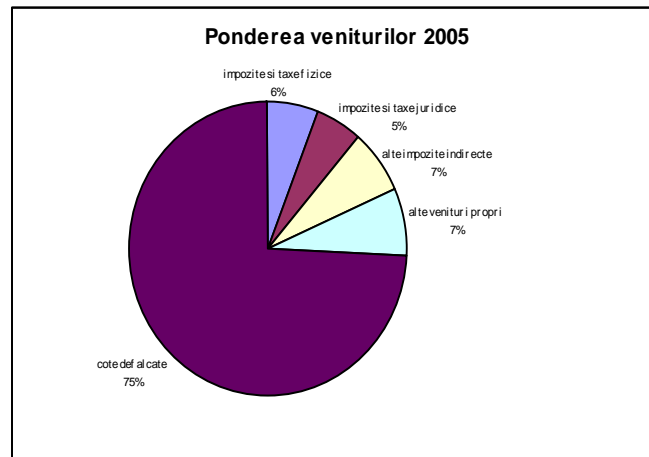
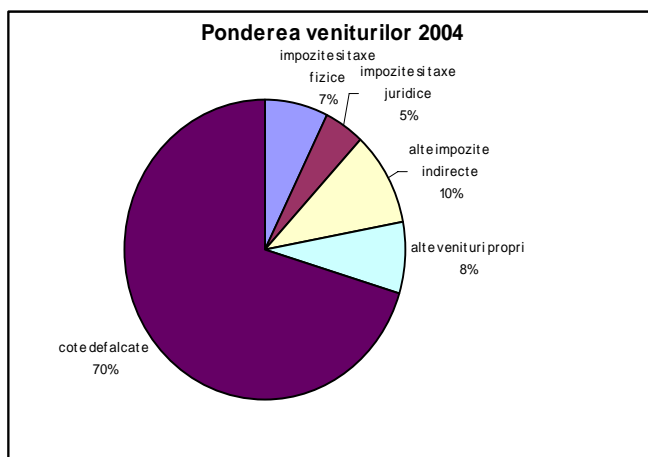
Deși procentele de realizare a venitului în luna mai, din fiecare an, sunt aceleși, sumele debitelor sunt mai mult decât duble în anul 2006 față de 2004.



Din analiza graficului în anul 2006 rezultă o creștere de 3 ori a sumelor debitate în anul 2004 iar realizarea veniturilor pe perioada analizată, în sume absolute, este de 64 de miliarde lei față de 26 de miliarde încasate în 2004.

Realizarea veniturilor anuale în 2005 în sume absolute a fost de 127 de miliarde lei ROL față de 92 miliarde lei în anul 2004 adică cu cca. 30% mai mult decât în 2004.

Deși an de an se încasează mai mult, în contul veniturilor gestionate de Directia de taxe și impozite, ponderea lor în total venituri bugetare a rămas aceeași, conform graficelor prezentate mai jos, datorită majorării an de an a bugetului de venituri și cheltuieli:



4. PARCURI INDUSTRIALE

Parcul industrial TETAROM I are încheiate contracte de investiții în valoare totală de aproximativ 115 milioane de euro, peste 2.280 de noi locuri de muncă în industria electronică și de software (Ruwel - peste 50 mil euro pentru producerea de circuite integrate de înaltă tehnologie pentru industria auto)

Parcul industrial TETAROM II are încheiat contract cu cel mai mare investitor din România – Emerson – investiție de peste 75 milioane dolari, aproximativ 2000 locuri de muncă.

Primăria s-a implicat activ în rezolvarea problemelor de infrastructură și în rezolvarea retrocedărilor, astfel încât Consiliul Județean să poată preda un teren liber de sarcini, investitorilor.

5. INCUBATOR DE AFACERI

În 2004 s-a realizat proiectul “Incubator de afaceri” în parteneriat cu Consiliul Județean Cluj și Consiliul Local Baia Mare și s-a depus la ADR Nord-Vest.

În 2005, proiectul a fost selectat și a fost trimis la Ministerul Integrării Europene pentru finanțare din fonduri Phare.

În 2006 a fost declarat eligibil pentru finanțare, în valoare totală de 6.400.000 Euro.

Incubatorul de Afaceri va fi construit în vecinătatea parcului industrial Tetarom I, pe 4 nivele (S+P+2E), cu o suprafață utilă de 4.123,65 mp (24 birouri, sala de curs, biblioteca, sala de conferințe etc.).

III. CALITATEA VIETII/SERVICIILE SOCIALE

- 1. Salubritate**
- 2. Iluminat public**
- 3. Reabilitare termica a blocurilor**
- 4. Modernizarea pietelor agroalimentare**
- 5. Reabilitarea fantanilor arteziene**
- 6. Transport in comun**
- 7. Invatamant**
- 8. Sanatate**
- 9. Sport**
- 10. Cultura**
- 11. Social**
- 12. Politia Comunitara**

1. SALUBRIZARE

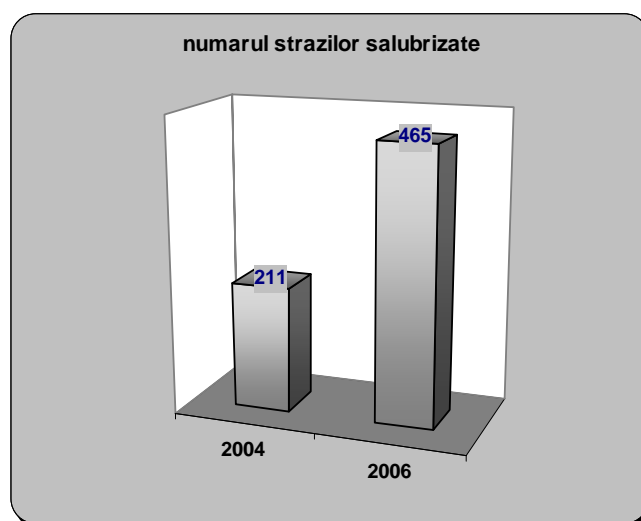
A. Salubritate stradală

2005 – împărțirea orașului în 2 sectoare și delegarea gestiunii serviciilor de salubritate stradală și deszăpezire a căilor publice pe o perioadă de 8 ani către SC ROSAL GRUP SA și SC BRANTNER SERVICII ECOLOGICE SA.

Activități specifice:

- măturatul carosabilului, trotuarelor, stațiilor de transport în comun, locurilor de parcare, suprafețe anexe ale spațiilor de circulație;
- întreținerea curățeniei;
- spălarea și stropirea străzilor;
- curățarea manuală a rigolelor, încărcarea și transportul reziduurilor la rampă;
- montarea coșurilor pentru reziduuri stradale, golirea și transportul acestora la rampă

	2004	2006
nr. străzi salubrite	211	465
- Rosal		253
- Brantner		212
nr. străzi deszăpezite	261	305



B. Salubritate menajera

In 2005-2006 s-au amplasat 125 puncte gospodaresti noi (modulare)

C. Deratizare, dezinsecție

2005 – acțiuni de deratizare la unitățile de învățământ preuniversitar

2006 – acțiuni de dezinsecție în vederea combaterii țânțarilor în parcuri, lacuri și cursuri de apă

Este în curs de desfășurare licitația de concesiune a serviciului de deratizare, dezinsecție

2. ILUMINAT PUBLIC

- S-au înlocuit corpurile de iluminat existente cu altele performante
- S-a extins numărul locurilor iluminate prin montarea a 64 stâlpi și 100 aparate de iluminat.
- În 2006 s-au finalizat lucrările la modernizarea și extinderea iluminatului public pe 6 terenuri de joacă și sport și sunt în lucru alte 4 amplasamente.
- S-a modernizat iluminatului ornamental decorativ

3. REABILITARE TERMICĂ A BLOCURILOR

In acest proiect sunt cuprinse blocurile construite în perioada 1950-1985. S-au organizat 8 întâlniri publice cu administratori de bloc în urma cărora s-au primit 84 documentatii în vederea reabilitării termice a blocurilor, din care 46 au fost transmise ministerului de resort pentru analiza și finanțare.

4. MODERNIZARE PIETE AGROALIMENTARE

- s-a reziliat contractul cu administratorul pietelor agroalimentare – SC APO SA
- s-a aprobat un Regulament –cadru de functionare a pietelor agroalimentare provizorii
- s-au organizat licitații pentru realizarea proiectelor in vederea autorizarii noilor constructii pentru pietele din Manastur – Flora, din Grigorescu – Hermes si din Zorilor.

	Flora	Hermes	Zorilor
durata de realizarea	12 luni	12 luni	12 luni
valoare totala:	1.981.230 RON	2.437.513 RON	1.319.273 RON
suprafata	2000 mp	1250 mp	1200 mp

5. REABILITAREA FÂNTÂNILOR ARTEZIENE

Au fost reparate și puse în funcțiune 9 fântâni arteziene (P-ta Avram Iancu, P-ta Mihai Viteazu, parcul Simion Barnutiu, Parcul de Distractie pentru Copii „Stadion”, de la biserica Sf. Petru, din fata complexului „Minerva”, „Union”, de la „Gara” si de pe strada Cuza Voda)

6. TRANSPORT ÎN COMUN

a. Parcul auto: **70** unități achiziționate din care: 45 autobuze si 25 troleibuze în valoare de **10 milioane Euro**

b. Linii nou înființate: **6** (46B, 21, 24, 43B, 22, 39)

c. Linii speciale pentru transport elevi: 24; 29; 30; 31; 43S, 46; 8, 3; 6; 25 și 102. Program: între orele 7-8 și 13-15

d. Gratuități pentru 50.368 beneficiari (pensionari, persecutati politic, deportati, veterani de razboi, revolutionari, detinuti politici)

e. Reduceri la abonament pe doua linii pentru:

- Elevi (inclusiv in perioada vacantelor)
- Studenti (posesori de StudCard)

f. Linia de tramvai: s-a finalizat Studiul de Fezabilitate privind modernizarea a 28, 6 km linie tramvai. **Valoarea investiției 30 milioane Euro.**

Proiecte

S-a implementat sistemul “**InfoTraffic** – Radioul de pe strada ta” – în **7 statii de calatori**

S-a implementat un program de monitorizare a mijloacelor de transport în traseu prin sistemul de urmărire GPS.

Pentru o mai bună informare a publicului călător s-au elaborat programele de circulație pentru mijloacele de transport, programe care au fost comunicate în mass-media și difuzate prin chioșcurile de abonamente și bilete precum și pe pagina web www.ratuc.ro.

S-a reactualizat rețeaua liniară de transport public din municipiul Cluj-Napoca care a fost difuzată la chioșcurile de bilete și abonament și poate fi găsită la pagina de prezentare web.

7. INVĂȚĂMÂNT

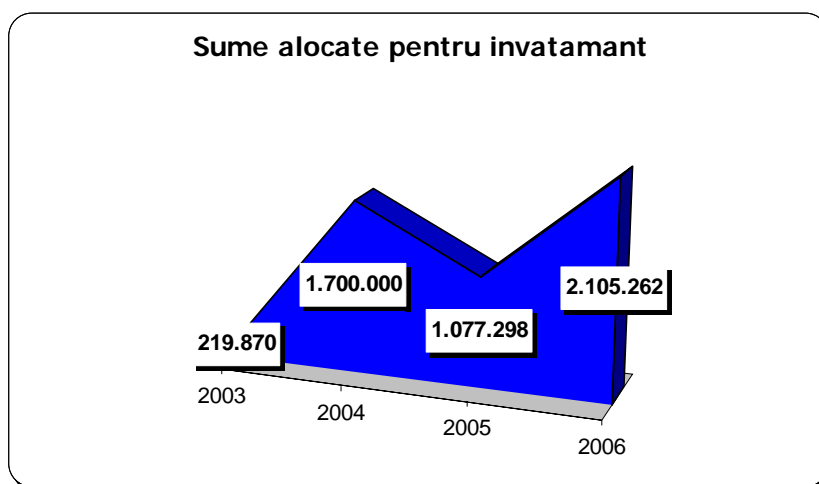
Proiecte destinate elevilor și studenților:

➤ abonamente pentru elevi la Teatrul si Opera Romana si la Teatrul si Opera Maghiara

➤ “**Cartea Liceanului**” – 4.924 elevi din clasele a XI-a au beneficiat de un bon valoric de 23 RON cu care să achiziționeze cărți de literatură de la cele 13 librării care au intrat în proiect.

- **“Orasul tau asa cum il doresti!”** – concurs de desene și eseuri adresat elevilor din clasele 1-VIII. Premiarea elevilor s-a făcut de 1 iunie – Ziua Copilului. La concurs au participat elevi de la 27 de școli și licee clujene, au fost trimise 360 de desene și 39 de eseuri și au fost premiați 30 elevi clasele V-VIII și toți cei 93 elevi participanți din clasele I-IV.
- **“StudCard”** – proiect destinat studenților realizat în colaborare cu Consorțiul Organizațiilor Studentești prin care posesorii acestui card bancar beneficiază de reduceri cuprinse între 5 și 50% la diverse servicii. Cea mai importantă reducere este cea la transportul în comun, de 50%.

Alocări de la bugetul local pentru învățământ pentru diverse proiecte:



Investiții în reparații/întreținere imobile

- **2004: 77 unități de învățământ (5.500.000 RON)**
- **2005-2006: 149 unități de învățământ (8.040.000 RON)**

- **117 imobile, respectiv 66 de Licee, Școli Generale și Grupuri Școlare și 51 de Grădinițe** au fost preluate în domeniul public al Municipiului Cluj-Napoca în administrarea Consiliului Local al municipiului Cluj-Napoca, în baza **Protocolului încheiat cu Inspectoratul Școlar Județean Cluj**
- S-a delegat dreptul de administrare al Consiliului local asupra unităților școlare preuniversitare de stat, către consiliile de administrație ale acestora, în conformitate cu prevederile Legii învățământului nr.84/1995, republicată, modificată și completată prin Legea nr.354/2004, și ale HG nr.2192/2004 pentru aprobarea Normelor metodologice privind finanțarea și administrarea unităților de învățământ preuniversitare de stat.
- S-a construit o **clădire nouă** pentru **Liceul George Coșbuc** cu finanțare de la Banca Europeană de Investiții și Banca de Dezvoltare a Consiliului Europei (**500.000 Euro**)
- S-a deschis primul campus preuniversitar privat în suprafață de **16.000 mp** concesionați de Consiliul Local

8. SĂNĂTATE

În 2005, Spitalul Clinic Municipal a trecut în domeniul public al municipiului Cluj-Napoca și în administrarea Consiliului Local

În 2006 s-au alocat 4.500.000 RON de la bugetul local pentru investiții de modernizare :

- ❖ Spitalul Clinic de Adulți,
- ❖ Spitalul Clinic Județean,

- ❖ Spitalul Clinic de Copii,
- ❖ Spitalul Clinic de Recuperare,
- ❖ Spitalul Clinic de Pneumoftiziologie «Leon Daniello»,
- ❖ Spitalul Clinic de Boli Infectioase,
- ❖ Spitalul Clinic Municipal Cluj-Napoca,
- ❖ Institutul Clinic de Urologie si Transplant Renal,
- ❖ Serviciul Mobil de Urgenta, Reanimare si Descarcerare din municipiul Cluj-Napoca
- ❖ Serviciul de Ambulanta al Judetului Cluj

9. SPORT

Sume alocate de la bugetul local:

2003	2004	2005	2006 (SEM.I)
1.987.300	5.599.250	6.036.259	4.717.725

În anul competițional 2005-2006 au fost eligibile pentru finanțare de la bugetul local, 33 de cluburi sportive din municipiu. Rezultatele au fost pe măsura așteptărilor (sau chiar peste): 128 locuri I la Campionate naționale, 19 locuri I la Cupa României, 15 locuri I la Campionate Europene, 4 locuri I la Campionate Mondiale, 32 locuri I la Concursuri Internaționale, 10 locuri I la Concursuri Grand Prix etc.

Competiția	Locul I	Locul II	Locul III
Campionat Național	128	77	119
Cupa României	19	15	15
Campionat European	15	20	8
Campionat Mondial	4	2	4
Campionat Balcanic	1	-	2
Concursuri Internaționale	32	23	27
Concursuri Grand Prix	10	4	5
Cupe - diverse	24	10	18

10. CULTURĂ

În 2006 s-au alocat 1.164.454 RON de la bugetul local pentru susținerea unor instituții de cultură și pentru realizarea unor proiecte de anvergură cum ar fi:

- ❖ Festivalul Internațional de Film „Transilvania” (TIFF)
- ❖ **Galele MTV – România**
- ❖ Festivalul Internațional “**Lucian Blaga**”
- ❖ Festivalul Internațional “**Eterna Epigrama**”
- ❖ **Teatrul Național** pentru montarea pieselor **Regele Lear** și **Purificare**
- ❖ **premiile Uniunii Scriitorilor**, o inițiativă culturală puțin răspândită în țară (2004 – 200 mil., 2005 – 500 mil., 2006 – 500 mil.)
- ❖ sprijinul unor publicații culturale de prestigiu (**Apostrof, Helikon, Korunk, Echinox, Astra Clujeană, Filarmonia, Napsugar**).

S-au întreprins o serie de acțiuni menite să rezolve o serie de probleme cum ar fi:

- ❖ **Sediu pentru Filarmonică:** s-a realizat schimbul de imobile Clădirea Casino și Scoala gen.6 între Consiliul Local și TVR
- ❖ reintegrarea în circuitul turistic al **Bastionului Croitorilor** – solicitare de trecere în proprietatea Consiliului Local , făcută Ministerului Culturii (HG în curs de elaborare)
- ❖ S-a semnat un Protocol de colaborare pe 10 ani cu Asociația pentru Promovarea Filmului Românesc, organizatorul Festivalului Internațional de Film Transilvania (TIFF).

11. SOCIAL

În aplicarea măsurilor de protecție socială, de combatere a marginalizării sociale și de promovare a incluziunii sociale, în îndeplinirea atribuțiilor specifice și aplicarea actelor normative din domeniul asistenței sociale prin intermediul Serviciului protecție socială, în perioada 2004 – 2006 s-au realizat următoarele:

Activități/servicii	2004	2005	2006
Adeverințe pentru spitalizare, Casa de asigurări de sănătate, medicii de familie și alte situații;	430	980	362
Adeverințe pentru copiii nou-născuți în Cluj-Napoca, mamelor cu domiciliul în altă localitate;	1960	2103	918
Solicitări de acordare de servicii de îngrijiri la domiciliu pentru persoanele vârstnice dependente;	172	312	200
Îngrijitori la domiciliu angajați	141	181	323
Persoane cu handicap grav cu asistent personal în evidență	555	596	643
Persoane cu handicap grav cu indemnizație	62	181	271
Costuri (RON)	2.878.757	4.581.532	629.585
Abonamente gratuite pentru persoanele cu handicap	8.623	10.763	6.920
Costuri (RON)	303.000	441.060	302.172
Transport gratuit pentru persoane varstnice si pensionari/ număr de beneficiari =abonamente	232.000	566.374	362.185
Costuri (RON)	3.828.000	10.733.685	6.832.600
Abonamente gratuite pentru voluntarii si angajatii unor fundatii si institutii		1507	615
Transport gratuit cu cele 2 microbuze special adaptate pt persoanele cu handicap	16.791	67.173	115.00

	2004	2005	2006 (sem.I)
ajutoare sociale/ sume RON	3150/ 400.000	3130/ 400.000	1175/ 148.000
ajutoare de urgență	79/ 64.500	65/ 21.550	46/ 33.600
alocații pentru copiii nou-născuți	2162/ 300.000	2355/ 438.000	1013/ 193.72
porții gratuite la Cantina de ajutor social	8.151/	7.979/	2905/

/sume/nr.familii	1.019.600/300	1.188.175/257	435.395/252
porții cu plata unei contribuții de 30% din venitul pe persoană pentru pensionarii cu venituri mici	1.049/ 59 familii	1.296/ 87 familii	758/ 99 familii
ajutoare pentru încălzirea locuinței cu alți combustibili, pentru perioada sezonului rece	202/ 37.700 RON	106/ 25.344 RON	107/ 25.536 RON
au efectuat munca în folosul comunității (număr mediu lunar de persoane/număr mediu lunar de ore)	136 persoane/ 8.963 ore	95 persoane / 6.567 ore	108 persoane/ 6.143 ore

Cu ocazia începerii anului școlar (2005-2006), în baza HCL nr. 557/2005, în luna septembrie 2005, pentru copii proveniți din familii sărace din evidențele Serviciului protecție socială și ai Serviciului administrație publică și autoritate tutelară, s-au acordat 720 pachete cu **rechizite școlare** (50 RON/pachet), în valoare de 36.000 RON;

S-au acordat **subvenții pentru ONG-uri**, distribuite astfel:

Fundatia		2004	2005	2006
Fundației “Bethania”	RON/nr. pers asist.	0	43.200/45	48.060/45
Asociației “Providența-Gonvisles-Fursorge”	RON/nr. pers asist.	0	8.640/12	12.816/12
Asociației “Serviciul de Ajutor Maltez în România	RON/nr. pers asist.	0	18.000/25	37.380/38
Fundației de Caritate “Herald	RON/nr. pers asist.	0	5.760/8	42.720/40
Asociației Femeilor Reformate - Casa Copiii Străzii AKSZA	RON/nr. pers asist.	0	25.200/35	17.088/16
Centrul Napoca Protheus	RON/nr. pers asist.	0	6.480/9	14.952/14
Fundației pentru Îngrijirea Vârșnicului	RON/nr. pers asist.	0	16.560/46	77.964/73
Fundația Caritas Eparhial Greco-Catolic Cluj	RON/nr. pers asist.	0	0	24.564/23
Fundația Centrul de Recuperare a Copiilor cu Hnadicap Motor	RON/nr. pers asist.	0	0	53.400/50

🚧 În vederea stabilirii unor drepturi, a evaluării sau monitorizării unor situații sau cazuri, reclamații, sesizări ale cetățenilor sau mass-media, au fost efectuate **9.406 anchete sociale**.

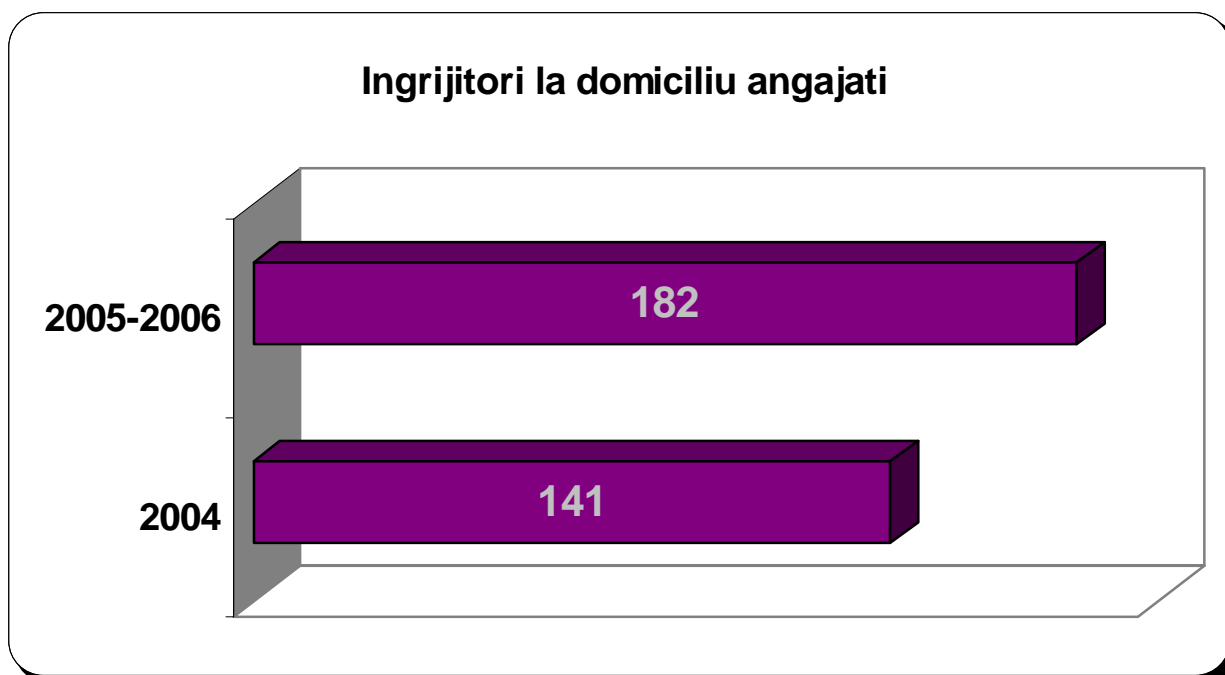
Stadiul aplicării Legii nr.17/2000 privind asistența socială a persoanelor vârstnice

Primăria municipiului Cluj-Napoca, prin intermediul Serviciului protecție socială, acordă servicii sociale persoanelor vârstnice care au domiciliul stabil pe raza municipiului

Dreptul la angajarea unui îngrijitor la domiciliu, se stabilește pe baza anchetei sociale, cu respectarea criteriilor prevăzute în *Grila națională de evaluare a nevoilor persoanelor vârstnice*, grilă care cuprinde criteriile de încadrare în grade de dependență.

Ancheta socială se realizează de un colectiv format din asistenți sociali din cadrul Serviciului Protecție Socială și un medic specialist în geriatrie-gerontologie sau cu competențe în acest domeniu. Pe baza evaluării socio-medicale se propune încadrarea într-un grad de dependență.

Intrucat cadrul legal încurajează dezvoltarea serviciilor de îngrijiri la domiciliu de către autoritățile locale, anual în bugetul Consiliului local al municipiului Cluj-Napoca sunt prevăzute sumele necesare retribuirii personalului cu atribuții de îngrijitor la domiciliu iar, în baza contractului dintre angajat și angajator, respectiv îngrijitor și Primăria municipiului Cluj-Napoca, aceștia beneficiază de vechime în muncă și toate drepturile de personal angajat.



Pentru persoanele de vârstă a III- funcționează două Centre de Zi pentru Vârstnici (strada Șt. O. Iosif, nr. 3 și strada Decebal, nr. 21) și Clubul Pensionarilor (din B-dul 21 Decembrie 1989, nr. 108) la care sunt înscriși peste 800 de membri.

12. POLIȚIA COMUNITARĂ

In 2005

- S-a implementat proiectul pilot Politia Primariei
- S-a infiintat Directia Politia Comunitara (cu 154 angajati)

Structura directiei:

1. Serviciul Control Urbanism și Disciplină în Construcții
2. Serviciul Control Protecția Mediului și Igienizare
3. Serviciul Inspecție Comercială
4. Serviciul Ordine și siguranță publică
5. Serviciul Siguranță trafic rutier
6. Serviciul Relații Publice
7. Serviciul Baze de date și dispecerat

Rezultate:

- fluidizarea traficului rutier în zona centrală
- degajarea stațiilor R.A.T.U.C. de autovehiculele oprite sau staționate în mod neregular
- sancționarea respectării regulamentului privind aprovizionarea în centrul municipiului
- sancționarea proprietarilor autovehiculelor mai mari de 2 tone staționate pe domeniul public;
- sancționarea proprietarilor de cai și căruțe depistate pe raza municipiului;
- combaterea traficului greu pe trasee neautorizate
- controale permanente în piețele agroalimentare
- inventarierea problemelor existente în parcurile și spațiile verzi
- reducerea fenomenului de cerșetorie în municipiu
- recuperarea creanțelor datorate bugetului local
- verificarea respectării disciplinei în construcții

Nr. Crt.	PROBLEMA SEMNALATĂ	Nr. probleme identificate	NR. PVCC
481	CONTROL URBANISM ȘI DISCIPLINA ÎN CONSTRUCȚII		
1	Imobile construite ilegal sau cu nerespectarea documentației tehnice vizate spre neschimbare	1165	109
2	Panouri publicitare	333 panouri 12 bannere	47
482	CONTROL PROTECȚIA MEDIULUI ȘI IGIENIZARE		
1	Monitorizarea activității firmelor de salubritate stradală și menajeră	2342	28
2	Verificare curățenie asociații proprietari și persoane fizice (spații verzi, și puncte gospodărești, tăieri ilegale de arbori sau distrugerii de spații verzi, întreținerea spațiilor verzi, rigole și terenurilor aferente imobilelor de locuit sau firmelor, în jurul punctelor termice, terasamente cale ferată Creștere animale domestice în gospodăriile populației, lipsă contract cu o firmă de salubritate a persoanelor fizice și juridice curățenie malurilor cursurilor de apă Lipsa arborilor pe domeniul public	952	356
3	Depozități ilegale de deșeuri Moloz, materiale de construcții Depozități pe maluri de ape Murdărirea carosabilului cu noroi la ieșirea din șantier Deversări ape reziduale	261	189
4	Curățenia în locurile de agrement Acțiuni de ecologizare a spațiilor verzi cu elevi	168	17
5	Câini comunitari; verificarea actelor de adopție Creșterea animalelor de companie	104	38

6	Identificare și ridicare caroserii	971	<p>971 identificate: 288 repuse în funcțiune sau ridicate de proprietari 272 trecute pe dispoziția primarului în vederea ridicării de pe dom. public (145 ridicate de cetățeni după trecerea pe disp. primarului, 118 ridicate de primarie) – 63 au fost trecute în prop. Statului și valorificate, 22 trecute în prop. Statului ian. 2006 – urmează să fie valorificate cf. Legii 421/2002 411 în curs de prelucrare a informațiilor (identificate la Poliția municipiului)</p>
7	Verificarea și soluționarea situațiilor de poluare fonică Măsurători de cap magnetic	107	53
483	INSPECȚIE COMERCIALĂ		
1	Verificarea activității de comerț stradal și ambulant Limitarea comerțului stradal cu obiecte vechi în diferite puncte pe raza municipiului, gherete,	493	413
2	Verificarea activității comerciale în piețe producători agricoli și agenți economici (persoane fizice și juridice)	3193	598
3	Verificarea existenței autorizațiilor și orarelor de funcționare, Verificarea termenului de expirare a mărfurilor în magazine, verificarea mărfurilor cu preț redus Aprovizionarea agenților economici conform HCL 189/2006	646	271
4	Limitarea afișajului ilegal	119	107

484	ORDINE ȘI SIGURANȚĂ PUBLICĂ		
1	Limitarea cerșitului	565	44
2	Limitarea parcărilor autovehiculelor de tonaj mi mare decât 2.5 t și parcări abuzive (pe spațiu verde, ocupare locuri de parcare, blocarea căii acces)	1652	947
3	Plimbarea animalelor de companie Animale lăsate liber pe domeniul public	101	60
4	Persoane care ocupă abuziv terenuri (tabere de romi)	3	
5	Ordine publică – distrugerii bunuri aparținând domeniului public, echipa de intervenție, patrulare	1504	690
485	SIGURANȚĂ ȘI TRAFIC RUTIER		
1	Fluidizarea circulație	15 puncte pe raza municipiului	
2	Parcări ilegale, neregulamentare, limitarea circulației căruțelor,	2246	60
3	Identificare problemelor de asfaltare – trotuare degradate, și carosabil deteriorat	666	
4	Verificări infrastructură - identificare lucrări rețele, canalizare înfundată, străzi necanalizate, lucrări rețele nefinalizate, lipsă capace canal, identificare indicatoare rutiere deteriorate sau lipsă	144	

IV. DEZVOLTARE ORGANIZAȚIONALĂ

1. ATESTAREA DOMENIULUI PUBLIC AL MUNICIPIULUI CLUJ-NAPOCA

În 2006 s-a atestat domeniul public al municipiului Cluj-Napoca, prin HG 193/2006

Domeniul public al județului Cluj a fost atestat încă din 1992 prin Hotărârea de Guvern nr.969 și odata cu acesta au fost atestate și domeniile publice ale municipiilor, orașelor și comunelor din județ **cu excepția municipiului Cluj-Napoca.**

2. PRIMĂRII DE CARTIER

In ianuarie 2005 in spatiul situat str. Ion Mester nr.10-12 a fost deschisa **Primaria de Cartier Manastur**, iar in mai 2006, in spatiul situat pe str. Fabricii nr.4 a fost inaugurata **Primaria de Cartier Marasti**.

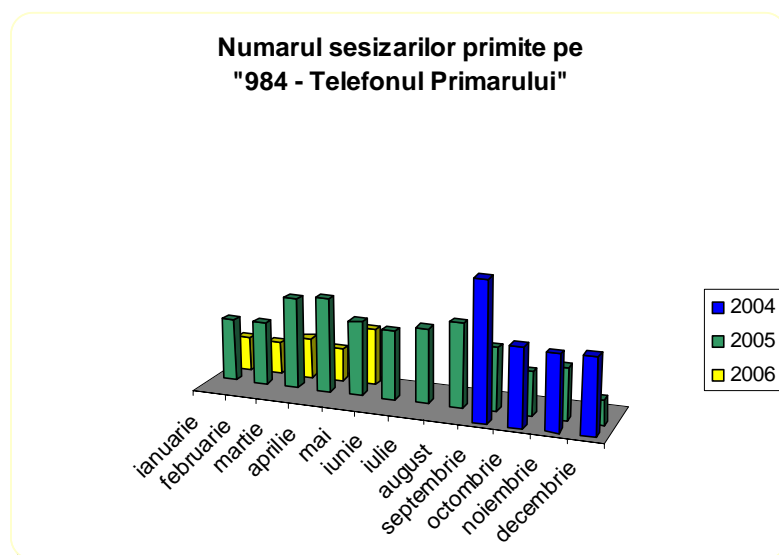
In perioada urmatoare, Primaria intentioneaza sa deschida un nou sediu de **Primarie de cartier in Someseni**, pe str. Traian Vuia si, de asemenea, un sediu de **Primarie de Cartier in Iris**, P-ta Iris nr.7-8. Primaria va colabora cu Politia municipiului pentru a infiinta in aceste locatii si **sectii de Politie**.

3. TELEFONUL PRIMARULUI

Telefonul Primarului a fost lansat la sfarsitul lunii august 2004 și se constată o scădere semnificativă a sesizărilor venite din partea cetățenilor, de la 465 (august 2004) la 192 (mai 2006).

Cele mai multe sesizări vizează domeniile control urbanism si disciplina in constructii, protectia mediului si igienizare, ordine si siguranta publica, siguranta traficului rutier, situatia strazilor, a spatiilor verzi, canalizarea si iluminatul public.

	2004	2005	2006
ianuarie		210	117
februarie		212	112
martie		307	136
aprilie		316	113
mai		250	192
iunie		232	
iulie		252	
august		281	
septembrie	465	214	
octombrie	263	148	
noiembrie	253	174	
decembrie	259	83	



3. PLANIFICARE STRATEGICĂ

Etapa I: *Realizarea analizei preliminare* care cuprinde elemente de istorie a comunității, analiza de mediu (fișa de localitate, elemente socio-economice, elemente de infrastructură etc), analiza cadrului strategic la nivel național, regional și județean

Etapa II: *Stabilire misiune și valori/viziunea asupra dezvoltării strategice a comunității:* **“CLUJ-NAPOCA VA FI UN CENTRU REGIONAL AL INOVAȚIEI ȘI OPORTUNITĂȚILOR, O DESTINAȚIE TURISTICĂ ATRACTIVĂ, UN LOC PLACUT ÎN CARE SĂ TRAIESTI, SĂ MUNCESTI ȘI SĂ STUDIEZI; UN ORAȘ CU AUTORITĂȚI LOCALE RESPONSABILE ȘI DESCHISE, CU CETĂȚENI ACTIVI ȘI O COMUNITATE DE AFACERI DINAMICĂ ȘI IMPLICATĂ”** viziune stabilită împreună cu societatea civilă și o echipă NDI.

Etapa III. *Analiza sectorială a domeniilor strategice principale.* S-au organizat dezbateri publice care au vizat:

1. Dezvoltarea urbană, infrastructură; Transport, siguranța circulației
2. Dezvoltarea economică locală
3. Învățământul preuniversitar
4. Învățământul universitar, relația cu mediul academic
5. Educația continuă, politici de resurse umane la nivel comunitar
6. Politicile comunitare în domeniul culturii
7. Politicile comunitare pentru tineret
8. Politicile comunitare în sport
9. Politicile comunitare în turism
10. Organizațiile non guvernamentale, viață asociativă
11. Politicile sociale
12. Politicile comunitare de mediu
13. Politicile de sănătate

Etapa IV. *Articularea documentului strategic.* În acest moment se lucrează la elaborarea documentului strategic principal care reunește proiectele strategice sectoriate bazate pe sintezele de lucru și dezbaterile publice. Acest document va fi supus dezbaterii publice și apoi spre aprobare Consiliului Local. Forma lui finală poate fi asumată ca document de planificare strategică pentru comunitate.

4. DEZVOLTARE RESURSE UMANE

2003-2004:

- ❖ 12 masterate UBB-INA
- ❖ 12 specializări ANEVAR și expert contabil

2004-2005:

- ❖ 76 masterate din care 70 UBB-INA

2005-2006:

- ❖ 38 masterate din care 33 UBB
- ❖ 240 angajați înscriși la programul informatic pentru obținerea ECDL START (permis European de conducere a computerului)

V. RELATII EXTERNE

1. PRIMIRE DELEGAȚII OFICIALE

- Reprezentanți instituții internaționale:

1. Doamna Soknan Han Jung (**Națiunile Unite**)
2. Jonathan Scheele + 4 persoane (**delegația Comisiei Europene în România**)
3. Delegație parlamentari din Germania în **Parlamentul European**

- Reprezentanți orașe înfrățite:

- 22 persoane din orașul înfrățit **Columbia (SUA)**
19 persoane - consilieri locali și executiv primăria **Pecs (Ungaria)**
Jean Jaques Derrien, consilier local **Nantes (Franța)**
7 persoane - grup de oficiali și investitori din provincia **Parma**

- Ambasadori:

1. E.S. Franco D. Pillarella (ambasadorul extraordinar și plenipotentiar al Canadei),
2. E.S. Jan Soth, ambasadorul Slovaciei
3. Dl. Pal Csaky, vice prim ministru al guvernului Rep. Slovace,
4. E.S. Dl. Wilfried Gruber, ambasador Germania,
5. E.S. Dl. Kim Dae-Sik, ambasador Korea,
6. E.S. Dl. Jean - Claude Richard, ambasador Elvetia,
7. E.S. Dl. Christian Zeilessen, ambasador Austria,
8. E.S. Dl. James Rosapepe, fost ambasador al SUA în România,
9. E.S. Dl. Nicholas Taubman, ambasador al SUA în România,
10. dna Lisa Heibronn, biroul de Informații al Ambasadei SUA la Cluj-Napoca
11. delegație a ambasadei Greciei
12. E.S. Dl. Daniele Mancini, ambasadorul Italiei în România
13. E.S. Dl. Jaques Louis Werner, ambasadorul Olandei în România
14. E.S. Dl. Tapio Kalevi Saarela, ambasadorul Finlandei în România
15. E.S. Dna. Nuni Turnijati Djoko, ambasadoarea Indoneziei în România
16. Dl. Andreas Grof, atașatul comercial al Ambasadei Austriei la București

2. EVENIMENTE, PROGRAME, COOPERĂRI

- noiembrie 2005: forumul Cooperării descentralizate româno-franceze
- septembrie 2005: misiune de afaceri în SUA (East Lansing, Rockford)
- martie 2006: seminar pe probleme de securitate a instituțiilor
- aprilie 2006: misiune de afaceri Grecia (la Cluj-Napoca)
- mai 2006: misiune de afaceri Olanda (la Cluj-Napoca)
- programul „Interni în administrația publică”, Prodemocrația
- colaborare cu Asociația Studenților Francofoni din România pentru organizarea Forumului cooperării descentralizate româno-franceze

VI. PROGRAME EUROPENE

2003 – 2004: proiecte finanțate în valoare de 145.452 Euro

“Modele de colaborare instituțională pentru îmbunătățirea serviciilor medico-sociale”

“Campanie de îmbunătățirea accesului romilor la serviciile oferite de Primărie”

“Formarea asistenților personali”

“Sporirea calității vieții vârstnicilor”

2004 – 2005: proiecte finanțate în valoare de 6.522.600 Euro

“Centrul de servicii social-medicale pentru copiii cu handicap motor”

“Birou de evaluare proiecte și programe”

“Departament de dezvoltare locală”

“Rețea Regională de incubatoare și centre de promovare a afacerilor în Regiunea de Nord-Vest”

Filename: 23 iunie_Raport de activitate 2004-2006.doc
Directory: C:\Documents and Settings\Vio\Local
Settings\Temporary Internet Files\OLK453
Template: C:\Documents and Settings\Vio\Application
Data\Microsoft\Templates\Normal.dot
Title: Raport de activitate – 2 ani
Subject:
Author: Fujitsu008
Keywords:
Comments:
Creation Date: 23/06/2006 15:47:00
Change Number: 2
Last Saved On: 23/06/2006 15:47:00
Last Saved By: Fujitsu008
Total Editing Time: 2 Minutes
Last Printed On: 23/06/2006 16:08:00
As of Last Complete Printing
Number of Pages: 29
Number of Words: 6.742 (approx.)
Number of Characters: 39.040 (approx.)